



Utilizzo App Servizi Mensa (Release 2.2)

L' applicazione "Servizi Mensa" (disponibile per Android e iOS) è scaricabile dal rispettivo marketplace, ad installazione avvenuta la sua icona sarà questa e potrete effettuare l'accesso utilizzando le credenziali fornitevi dal comune o dall'ente preposto:



Le credenziali di ciascun genitore pagante, nome utente e password vi verranno inviate tramite SMS o mail ai recapiti forniti:

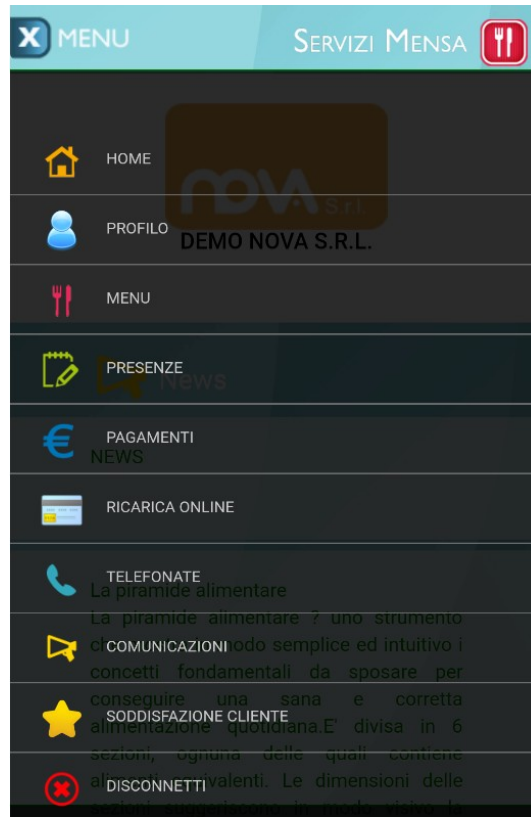
- **comune** (nome del comune senza spazi)
- **nome utente** (numeri e lettere senza spazi)
- **password** (solo numeri senza spazi)

Una volta inserite le credenziali rispettando la dicitura con cui vi sono state fornite (maiuscole, minuscole) ed effettuato l'accesso, verrà visualizzata la pagina iniziale in cui sarà visibile il logo del comune, l'icona MENU' da cui potrete accedere alle varie funzionalità e la lista delle ultime comunicazioni caricate (per iOS, l'iconcina del menu' si trova invece in alto a destra):



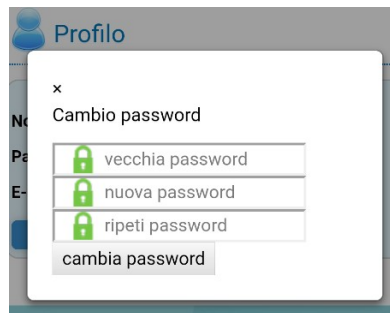


Cliccando sul menu' si visualizzano le funzioni disponibili:



Cliccando su **"Home"** ritornerete alla pagina iniziale dell'App.

Cliccando su **"Profilo"** si aprirà la seguente schermata in cui saranno visibili i dati di accesso eccetto la password, potrete modificare quest'ultima cliccando su "cambia password"





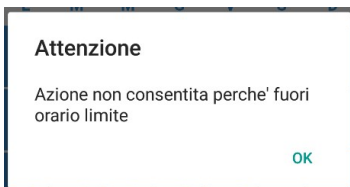
Il menu "Presenze" consente di accedere, cliccando sul servizio, al calendario dell'alunno per impostare/modificare la presenza.



Tramite due clic sul giorno indicato è possibile disdire la prenotazione oppure, se la gestione è abilitata, con un clic è possibile prenotare un pasto in bianco.

E' possibile modificare le giornate della settimana in corso o del mese corrente, in base alla configurazione del sistema.

Se l'operazione non è ammessa perché è stato superato il limite orario l'App mostrerà un messaggio di avviso come questo:

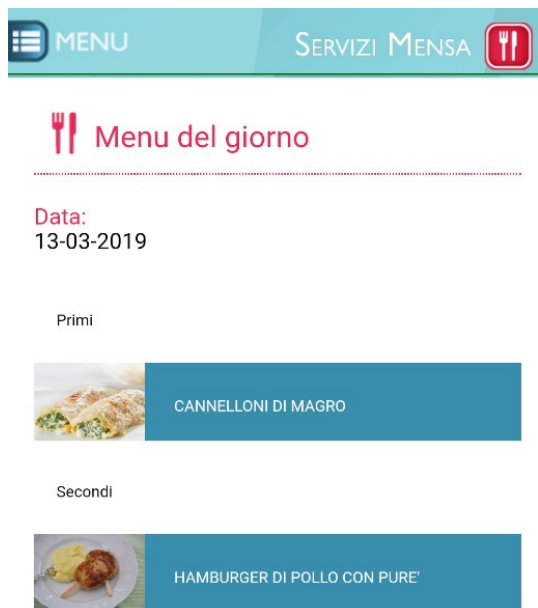




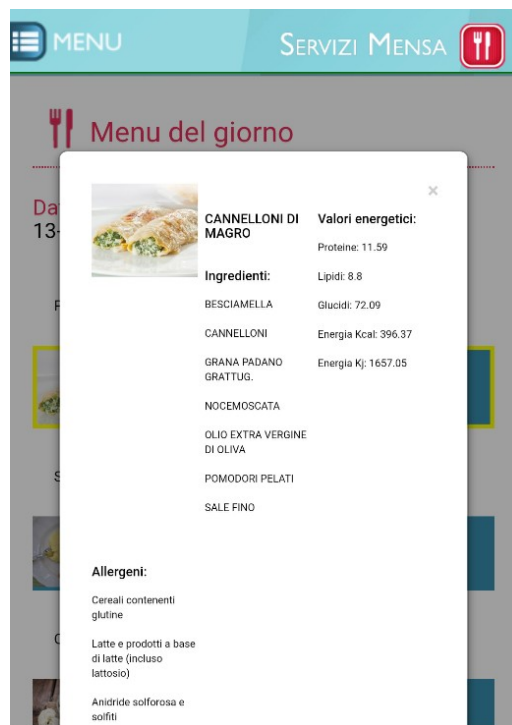
Nella sezione **"Menu"** è possibile visualizzare il menu del giorno selezionato:



Cliccando **"Guarda il menù"** sarà possibile visualizzare per ogni singola data i piatti previsti dal menù associato al bambino/a.



per ogni singolo piatto sono consultabili la composizione, i valori energetici e gli allergeni.



La sezione **"Pagamenti"** consente di visualizzare il saldo e i pagamenti effettuati per il servizio selezionato:





MENU SERVIZI MENSA

€ Pagamenti

Alunno VALENTINA BIANCHI
Servizio MENSA
Codice alunno (PIN) 1561
Anno scolastico 2018/2019

Importo tariffa 5.23 €
Numero pasti 32
Saldo 172.37 €

Lista pagamenti

PROVA	10.46 €	07-02-2019
PROVA	10.96 €	23-01-2019
PROVA	10.46 €	22-01-2019

Demo - DEMO NOVA S.R.L.

MENU SERVIZI MENSA

€ Pagamenti

Alunno VALENTINA BIANCHI
Servizio SCUOLABUS
Codice alunno (PIN) 1561
Anno scolastico 2018/2019

Lista bollette

Bolletta Data pagamento
TERZA RATA TRIM DA PAGARE
€100,00

Lista pagamenti

Demo - DEMO NOVA S.R.L.

Nella sezione **"Ricarica on line"** (disponibile su richiesta e se previsto in fase di stipula del contratto)

è possibile effettuare una operazione di ricarica online del borsellino elettronico. Sarà sufficiente compilare i campi con il numero dei pasti da ricaricare e/o l'importo da ricaricare espresso in €; cliccando su "aggiungi all'ordine" e successivamente su "paga" verrete reindirizzati al portale previsto per i pagamenti online.

Per interrompere l'operazione cliccare su "cancella ordine".

MENU SERVIZI MENSA

mario rossi

Pasti	Tariffa	Ricarica	Saldo
<input type="text"/>	0 €	<input type="text"/>	0 €

Aggiungi all'ordine

Riepilogo ordine

Figlio	Importo ricarica
--------	------------------

Totale ordine

PAGA

CANCELLA ORDINE

32024CM - DEMO NOVA S.R.L.



Il menu "**Telefonate**" consente di visualizzare la lista delle chiamate fatte dall'utente per le comunicazioni di assenza se presenti:



in caso siano state registrate comunicazioni di assenza/presenza verrà indicata data e ora di inserimento e il numero di telefono da cui è stata eseguita l'operazione

Il menu "**Comunicazioni**" consente di visualizzare eventuali comunicazioni da parte del comune o della società di ristorazione.

La sezione "**Disconnetti**" effettuerà un logout dall'App e al successivo accesso dovranno essere reinserite le credenziali.